

JORNADA INTERNACIONAL

— DE CUIDADOS CRÍTICOS EN —




CARDIOLOGÍA

Una visión integral desde las distintas subespecialidades cardiológicas





*Trabajo interdisciplinario y toma de decisiones
en el manejo del paciente cardiovascular crítico*



Dirigido a:

-  Cardiólogos
-  Médicos Intensivistas
-  Personal de Enfermería de áreas críticas

Enfoque:

-  Interdisciplinario
-  Basado en Evidencia
-  Orientado a la Práctica
-  Perspectiva Internacional

Fecha: 24 - 25 Marzo 2026

Sede: Auditorio Hospital Alberto Sabogal

Auspician:



PROGRAMA DETALLADO

Título: Jornada Académica Internacional de Cuidados Críticos en Cardiología

Duración: 17 horas académicas

Modalidad: Presencial / Híbrida

Lugar: Auditorio Hospital Nacional "Alberto Sabogal Sologuren"

Fecha: 24 – 25 marzo 2026

Distribución de Temas;

Día 1

08:00 – 08:15 Inscripciones

08:15 – 09:00 Fisiología cardiovascular aplicada al paciente crítico: interpretar la hemodinamia para decidir mejor - Dr. Juan Martin Hurtado Felipe

09:00 – 09:45 Comprender la hemodinamia para salvar el corazón crítico: monitoreo avanzado en la UCI cardiovascular - Dr. Javier Ricardo Figueroa Tataje

09:45 – 10:00 Break

10:00 – 10:45 Edema agudo pulmonar: una de las caras de la Insuficiencia Cardíaca Aguda - Dr. Roger Martin Correa Flores

10:45 – 11:30 El reto de la descongestión efectiva en la Unidad de Cuidados Críticos Cardiovasculares - Dra. Julia Victoria Torres Del Águila

11:30 – 12:15 Cuando la FA Desestabiliza la Insuficiencia Cardíaca: Claves para el Manejo Crítico - Dr. Roger Andrés Isla Bazán

12:15 – 13:00 Preparando el alta en la UCCCV: periodo de transición y fase vulnerable del paciente con Insuficiencia Cardíaca - Dra. Rocío del Pilar Laymito Quispe

13:00 – 14:00 Almuerzo

14:00 – 14:45 Falla del ventrículo derecho: integración multimodal de imágenes para estratificación y manejo - Dr. Richard Edward Salas Cordero

14:45 – 15:30 Miocarditis aguda: ver la inflamación, medir el daño, predecir el futuro - Dra. Gloria O'Neill De Gracia

15:30 – 16:15 Síndrome Coronario Agudo: Integración de Imágenes Avanzadas para Diagnóstico, Estratificación y Guía Terapéutica - Dr. Maximiliano Nieva, Hugo

16:15 – 16:30 Break

16:30 – 17:00 Infecciones de dispositivos cardíacos: impacto pronóstico y rol de la extracción completa del sistema - Dr. Miguel Alfonso Meza Aquino

17:00 – 17:30 DAI y TRC en 2026: indicaciones basadas en evidencia y selección avanzada de pacientes – Dr. Dennys Arturo Mas Bautista

17:30 – 18:00 Estimulación de la rama izquierda como paradigma de pacing fisiológico: evidencia, controversias y futuro - Dr. Boris Galin Orihuela Pastor

18:00 – 18:45 Arritmias Letales en la UCI Cardiovascular: Reconocimiento Precoz y Manejo Salvador - Dr. Javier Antonio Rivera Jiménez

Día 2

14:00 – 14:30 Medicina de precisión en el choque cardiogénico: implicancias del fenotipo para la selección de la terapia - Dra. Paola Morejón Barragán

14:30 – 15:00 ¿Cómo mejorar el pronóstico en la insuficiencia cardíaca aguda? De la descongestión a la terapia médica óptima - Dra. Cynthia Paredes Paucar

15:00 – 15:30 Late-comers: Cómo guiar la estrategia invasiva en países de bajo y mediano ingreso económico - Dr. José Luis Briseño de la Cruz

15:30 – 16:00 Entre la tecnología y la dignidad: Ética en Cuidados Críticos Cardiovasculares - Dr. José Antonio Alvarado Rodríguez

16:15 - 16:30 Break

16:30 – 17:00 Shock después del TAVI: ¿Cuándo pensar en el suicidio ventricular? - Dr. Frank Coras Sosa

17:00 – 17:30 Síndrome Aórtico Agudo: Del Diagnóstico al Bisturí, El Momento Crítico - Dr. Christian Yopez Calderón

17:30 – 18:00 Complicaciones tempranas en cirugía cardíaca: reconocimiento precoz y manejo en UCI CV - Dr. Pedro Ivan Rojas Chávez

18:00 – 18:30 Inducción anestesiológica rápida en cirugía cardíaca: precisión hemodinámica en segundos críticos - Dr. Francisco Javier Chirinos Rodríguez

18:30–19:00 EXAMEN + Cierre